



Gmina Lewin Brzeski

# Gospodarka i rynek pracy

W 2021 r. w gminie Lewin Brzeski działało 1 447 podmiotów gospodarczych. Od 2017 r. ich liczba wzrosła o 156 (+12%). W przeliczeniu na 10 tys. mieszkańców w 2021 r. działało 1 140 podmiotów, mniej niż w przypadku powiatu (1 215), więcej niż średnio w regionie (1 116).

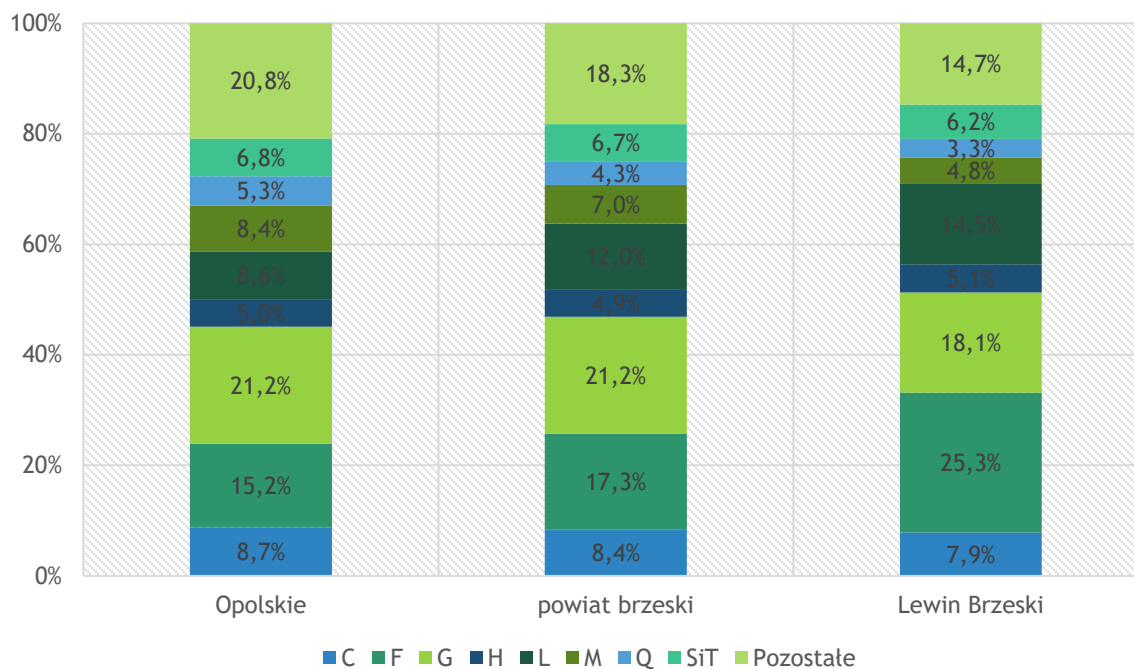
W strukturze gospodarczej gminy (branże według sekcji PKD) dominują, podobnie jak w skali powiatu i regionu, firmy z sekcji F i G (budownictwo oraz handel hurtowy i detaliczny, naprawa samochodów) - łącznie niemal 44%. Znaczący udział branży związanej z obsługą rynku nieruchomości (sekcja L - 14,5%). Udział firm z sektora związanego z turystyką (I - zakwaterowanie i gastronomia) na poziomie 2,1%.

Spadek liczby bezrobotnych w okresie 2017-2019 i stosunkowo stabilna ich liczba w „pandemicznych” latach 2020-2021. Wysoki udział bezrobotnych >50 roku życia (31% w 2021 r.). Odsetek bezrobotnych w liczbie ludności w wieku produkcyjnym w 2021 r. wyniósł 4,4%.

**300 hektarów terenów inwestycyjnych w Lewinie Brzeskim**



Gmina Lewin Brzeski



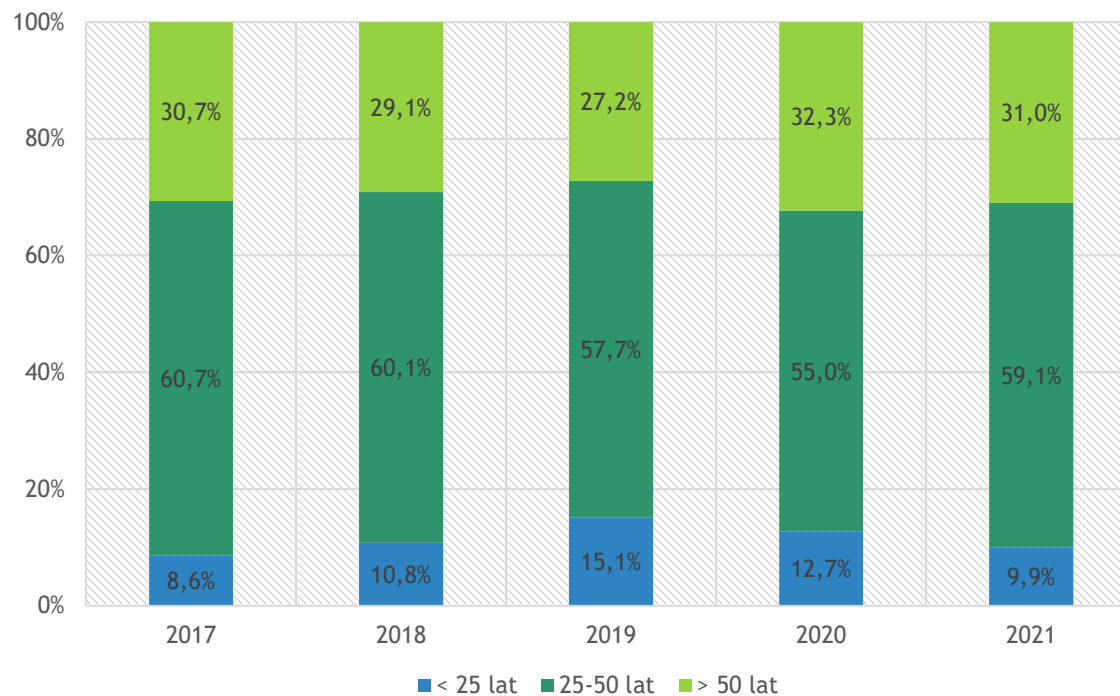
*C – przetwórstwo przemysłowe, F – Budownictwo, G – handel hurtowy i detaliczny, naprawa samochodów, H – transport i gospodarka magazynowa, L – obsługa rynku nieruchomości, M – działalność profesjonalna, naukowa i techniczna, Q – opieka zdrowotna i pomoc społeczna, SiT – pozostała działalność usługowa, produkcja własna gospodarstw domowych*

**Porównanie struktury gospodarczej [% firm w wybranych sekcjach PKD] gminy Lewin Brzeski, powiatu brzeskiego i województwa opolskiego (GUS, 2021)**

**300 hektarów terenów inwestycyjnych w Lewinie Brzeskim**



**Gmina Lewin Brzeski**



**Struktura bezrobotnych w gminie Lewin Brzeski pod względem wieku w latach 2017-2021 (PUP)**

**300 hektarów terenów inwestycyjnych w Lewinie Brzeskim**



Gmina Lewin Brzeski

# Kultura, sport i rekreacja

Miasto Lewin Brzeski lokalnym centrum kultury - miejsce działania Miejsko-Gminnego Domu Kultury oraz Miejskiej i Gminnej Biblioteki Publicznej. Ta druga instytucja posiada swoje filie w 4 miejscowościach gminy. Lokalne placówki kultury, wspierane przez M-GDK - WDK Łosiów i świetlice wiejskie (w 14 miejscowościach)

Infrastruktura sportowa - nowowbudowana ścieżka rowerowa 10km, boiska sportowe, place zabaw, siłownie zewnętrzne. Ponadto, Przez gminę przebiega fragment długiego, 80-km szlaku rowerowego, głównie drogami gruntowymi.

Potencjał w zakresie aktywnego wypoczynku związany głównie z zasobami środowiskowymi umożliwiającymi rekreację nad wodą - wyrobiska poźwirowe (Lewin Brzeski, Kantorowice, Ptakowice - m.in. kąpiele, plażowanie, wędkarstwo), rzeki Odra i Nysa Kłodzka.

**300 hektarów terenów inwestycyjnych w Lewinie Brzeskim**



**Gmina Lewin Brzeski**

# Edukacja i wychowanie

Samorząd prowadzi 5 przedszkoli (2 w Lewinie, 3 na terenach wiejskich) oraz 3 szkoły podstawowe (Lewin Brzeski, Łosiów, Skorogoszcz). Na terenie gminy nie funkcjonują niepubliczne placówki wychowawczo-edukacyjne, za wyjątkiem jednego żłobka (Lewin Brzeski).

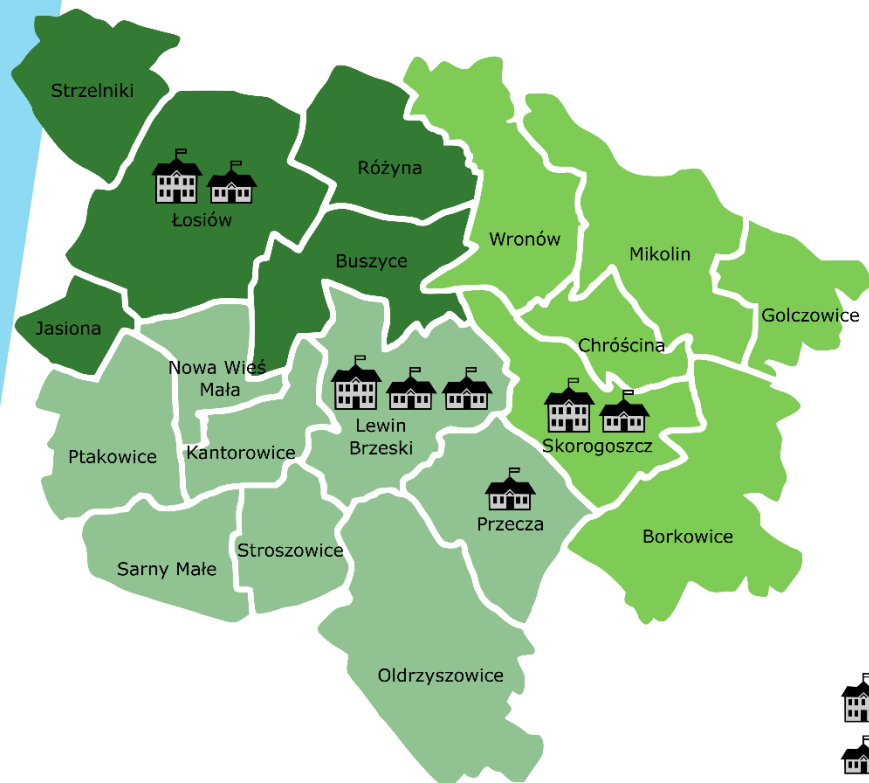
Liczba uczniów w szkołach i przedszkolach w gminie utrzymywała się na zbliżonym poziomie pomiędzy rokiem szkolnym 2018/2019 a 2021/2022, choć widoczny jest nieznaczny spadek liczebności w szkołach - głównie z uwagi na likwidację gimnazjów.

Wyniki z egzaminów ósmoklasisty (2019, 2020, 2021) wskazują na średni poziom nauczania. Od średniej wojewódzkiej i powiatowej odstawały zwłaszcza rezultaty z języka angielskiego. Zwraca uwagę także różnica wyników z tego przedmiotu w porównaniu z innymi gminami, sięgająca kilkunastu punktów proc.

**300 hektarów terenów inwestycyjnych w Lewinie Brzeskim**



## Gmina Lewin Brzeski



Rozmieszczenie szkół podstawowych oraz  
obwody szkolne w gminie Lewin Brzeski (2021,  
UMiG)

**300 hektarów terenów inwestycyjnych w Lewinie Brzeskim**

	język polski			matematyka			język angielski		
	2019	2020	2021	2019	2020	2021	2019	2020	2021
województwo opolskie	60,8	60,0	58,4	43,5	44,7	45,3	58,5	54,0	65,7
powiat brzeski	60,1	60,0	55	40,5	41,3	42,0	54,6	56,5	62,0
<b>Lewin Brzeski</b>	<b>55,8</b>	<b>60,1</b>	<b>52,5</b>	<b>40,9</b>	<b>47,7</b>	<b>43,0</b>	<b>46,7</b>	<b>50,6</b>	<b>58,5</b>
Grodków	58,9	58,2	54,2	40,2	39,2	39,2	52,9	45,4	54,8
Niemodlin	55,1	51,1	57,0	39,6	36,5	40,5	50,1	39,1	57,3
Olesno	56,8	57,5	58,5	45,1	43,3	41,5	50,2	47,0	58,3
Ozimek	62,3	61,4	61,8	44,2	48,9	44,2	61,0	63,2	70,3

**Średnie wyniki [%] z egzaminu ósmoklasisty  
w wybranych jednostkach (2019-2021, OKE)**